




Занятие 2.

1. Упражнение на развитие памяти.

- Запомни и повтори считалочку:

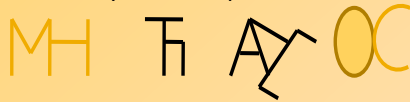
Три гуся летят над нами,
Три гуся – над облаками,
Два спустились за ручей,
Сколько было всех гусей?

2. Упражнение на развитие слухового восприятия.

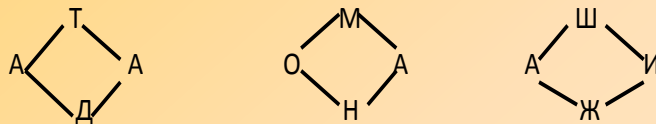


3. Развитие зрительного восприятия

- Запиши буквы, которые ты видишь:



4. Развитие техники чтения, памяти.



- Прочитай как можно больше слов за 1 мин.

5. Упражнение на звукобуквенный анализ.

- Отгадай, какое слово? Слово произносится по звукам.

Л – И – С – А = ЛИСА

К – О – Ш – К – А = КОШКА

З – О – Н – Т = ЗОНТ

А – И – С – Т = АИСТ

6. Упражнение на активизацию словаря. Придумай слова по теме «Зима».

7. Упражнение на развитие слухового внимания.

- Подними руку, когда услышишь в конце слова звук «А»

Курица, волки, медведь, лошадь, корова, лиса, собака, сороки.

- Назови место звука «У» в словах.

Иду – Уля – зову – утро – укроп – несу – утята – удочка – узкий – бегу

- Придумай слово, начинающееся на звук «У», и составь с ним предложение.

8. Зрительный диктант.

Дайте ребенку прочитать одно слово (фразу) затем закройте его и попросите написать это слово. После этого надо, чтобы ребенок прочитал про себя это слово (фразу) и нашел ошибки. Затем ребенку показывается следующее слово (фразу) и опять проводите работу в той же последовательности. После этого диктант (2-3 фразы) проверяется, вы записываете количество ошибок.