



### Занятие 3.

#### 1. Упражнение на развитие слухового восприятия, техники речи.

- Запомни и повтори:

Водовоз вез воду из-под водопровода.

На горе гогочут гуси, под горой огонь горит.

(Чистоговорки надо говорить быстро и правильно!)

- Повтор цепочку слогов.

Ка – га – ха – ла

ам – ос – ут

Са – ма – на – ра – во

ор – ащ – ищ

Ту – па – ку – ла – ву

им – ит – ир

#### 2. Упражнение на внимании, звукобуквенного анализа.

Разложите перед ребенком 7 - 8 картинок.

- Я буду называть слова по отдельным звукам, а ты найди картинку.

**Слова:** М – Ы – Л – О; Д – О – С – К – А; П – А – Р – Т – А; С – Л – О – Н; О – К – Н – О .....

А теперь пусть ребенок возьмет картинку и сам назовет слово по отдельным звукам.

#### 3. Упражнение на развитие логического мышления.

Подумай и продолжи ряд.

**Г В Б А.....**




#### 4. Упражнение на развитие слогового анализа и синтеза слов.

- Расставь стрелки. Отгадай, какое слово к какой схеме относится:


Шары




Машина



Дерево



Лось



Карандаши



#### 5. Прочитай слова и подбери своё слово на первый звук:

Дом - дорого

ложка - .....

Санки -...

рак - .....

Вата - .....

банка - .....

Гусь - .....

носок - .....

#### 6. Развитие техники чтения.

Прочитай как можно больше слов в 1 минуту (результат фиксируется)